









<div>  <div> <div>SECRETARIA DE ESTADO DAS CIDADES</div> <div>DIRETORIA DE EDIFICAÇÕES</div> </div> <div> <div>PLANILHA DE SERVIÇOS SINTÉTICA DESONERADA</div> <div>           ENDEREÇO: -            MUNICÍPIO: LARANJEIRAS DO SUL            LEVANTAMENTO Nº:            RESPONSÁVEL TÉCNICO: DIEGO ALEXANDRE VAZ         </div> <div>           PROTOCOLO Nº:            ORGÃO: PMLS            TIPO DE OBRA/SERVIÇO: AMPLIAÇÃO            ART Nº:            REG. CREA: CREA-PR 208.857/         </div> <div>  </div> </div> </div>											
<div> <div>TABELAS DE REFERÊNCIA: SINAPI/PR (JANEIRO/2024) E SECID (ABRIL/2024) DESONERADA</div> <div>COZINHA PASSO LISO</div> </div>											
ITEM	CÓDIGO DO SERVIÇO	DESCRIÇÃO DO SERVIÇO	UNIDADE DE MEDIDA	QUANTIDADE	MATERIAL	MÃO DE OBRA	CUSTO UNITÁRIO	MATERIAL	MÃO DE OBRA		CUSTO TOTAL
1		SERVIÇOS PRELIMINARES						R\$ 380,66	R\$ 167,16		R\$ 547,82
1.1	98519	REVOLVIMENTO E LIMPEZA MANUAL DE SOLO. AF_05/2018	M2	40,00	0,76	1,56	2,32	30,40	62,40	92,80	
1.2	97631	DEMOLIÇÃO DE ARGAMASSAS, DE FORMA MANUAL, SEM REAPROVEITAMENTO. AF_09/2023	M2	1,05	4,15	8,84	12,99	4,35	9,28	13,63	
1.3	94319	ATERRO MANUAL DE VALAS COM SOLO ARGILLO-ARENOSO. AF_08/2023	M3	5,60	61,77	17,05	78,82	345,91	95,48	441,39	
2		ESTRUTURA						R\$ 4.351,09	R\$ 1.939,36		R\$ 6.290,45
2.1		Pilar									
2.1.1	92761	ARMAÇÃO DE PILAR OU VIGA DE ESTRUTURA CONVENCIONAL DE CONCRETO ARMADO UTILIZANDO AÇO CA-50 DE 8,0 MM - MONTAGEM. AF_06/2022	KG	14,22	10,12	1,80	11,92	143,90	25,59	169,50	
2.1.2	92759	ARMAÇÃO DE PILAR OU VIGA DE ESTRUTURA CONVENCIONAL DE CONCRETO ARMADO UTILIZANDO AÇO CA-60 DE 5,0 MM - MONTAGEM. AF_06/2022	KG	20,79	9,90	4,16	14,06	205,82	86,48	292,30	
2.1.3	103672	CONCRETAGEM DE PILARES, FCK = 25 MPA, COM USO DE BOMBA - LANÇAMENTO, ADENSAMENTO E ACABAMENTO. AF_02/2022_PS	M3	0,34	541,56	31,60	573,16	184,13	10,74	194,87	
2.1.4	92419	MONTAGEM E DESMONTAGEM DE FÔRMA DE PILARES RETANGULARES E ESTRUTURAS SIMILARES, PÉ-DIREITO SIMPLES, EM CHAPA DE MADEIRA COMPENSADA RESINADA, 4 UTILIZAÇÕES. AF_09/2020	M2	3,60	53,76	32,07	85,83	193,53	115,45	308,98	
2.2		Viga									
2.2.1	COMP 024	ENGASTE DE VIGA EM PILAR EXISTENTE UTILIZANDO ADESIVO ESTRUTURAL A BASE DE RSINA EPOXI, BICOMPONENTE, PASTOSO TIXOTROPICO E AÇO CA-50 DE 8MM NA QUANTIDADE DE 4 BARRAS	UN	8,00	26,12	27,33	53,45	208,96	218,64	427,60	
2.2.2	96527	ESCAVAÇÃO MANUAL PARA VIGA BALDRAME OU SAPATA CORRIDA (INCLUINDO ESCAVAÇÃO PARA COLOCAÇÃO DE FÔRMAS). AF_01/2024	M3	0,83	37,69	79,02	116,71	31,28	65,58	96,86	
2.2.3	92761	ARMAÇÃO DE PILAR OU VIGA DE ESTRUTURA CONVENCIONAL DE CONCRETO ARMADO UTILIZANDO AÇO CA-50 DE 8,0 MM - MONTAGEM. AF_06/2022	KG	34,76	10,12	1,80	11,92	351,77	62,56	414,33	
2.2.4	92759	ARMAÇÃO DE PILAR OU VIGA DE ESTRUTURA CONVENCIONAL DE CONCRETO ARMADO UTILIZANDO AÇO CA-60 DE 5,0 MM - MONTAGEM. AF_06/2022	KG	15,25	9,90	4,16	14,06	150,97	63,44	214,41	
2.2.5	96557	CONCRETAGEM DE BLOCO DE COROAMENTO OU VIGA BALDRAME, FCK 30 MPA, COM USO DE BOMBA - LANÇAMENTO, ADENSAMENTO E ACABAMENTO. AF_01/2024	M3	0,83	612,24	15,57	627,81	508,15	12,92	521,08	
2.2.6	98557	IMPERMEABILIZAÇÃO DE SUPERFÍCIE COM EMULSÃO ASFÁLTICA, 2 DEMÃOS. AF_09/2023	M2	9,90	30,60	11,36	41,96	302,94	112,46	415,40	
2.2.7	92419	MONTAGEM E DESMONTAGEM DE FÔRMA DE PILARES RETANGULARES E ESTRUTURAS SIMILARES, PÉ-DIREITO SIMPLES, EM CHAPA DE MADEIRA COMPENSADA RESINADA, 4 UTILIZAÇÕES. AF_09/2020	M2	26,40	53,76	32,07	85,83	1.419,26	846,64	2.265,91	
2.3		Blocos de fundação									
2.3.1	96522	ESCAVAÇÃO MANUAL PARA BLOCO DE COROAMENTO OU SAPATA (SEM ESCAVAÇÃO PARA COLOCAÇÃO DE FÔRMAS). AF_01/2024	M3	0,38	51,10	109,24	160,34	19,41	41,51	60,92	
2.3.2	101174	ESTACA BROCA DE CONCRETO, DIÂMETRO DE 25CM, ESCAVAÇÃO MANUAL COM TRADO CONCHA, COM ARMADURA DE ARRANQUE. AF_05/2020	M	6,00	49,52	37,95	87,47	297,12	227,70	524,82	
2.3.3	96545	ARMAÇÃO DE BLOCO UTILIZANDO AÇO CA-50 DE 8 MM - MONTAGEM. AF_01/2024	KG	8,30	11,27	4,73	16,00	93,54	39,25	132,80	
2.3.4	96558	CONCRETAGEM DE SAPATA, FCK 30 MPA, COM USO DE BOMBA - LANÇAMENTO, ADENSAMENTO E ACABAMENTO. AF_01/2024	M3	0,38	632,41	27,38	659,79	240,31	10,40	250,72	
3		INSTALAÇÕES						R\$ 3.744,10	R\$ 2.061,64		R\$ 5.805,74

		SECRETARIA DE ESTADO DAS CIDADES DIRETORIA DE EDIFICAÇÕES			PLANILHA DE SERVIÇOS SINTÉTICA DESONERADA			PROTOCOLO Nº: ORGÃO: PMLS TIPO DE OBRA/SERVIÇO: AMPLIAÇÃO				
TABELAS DE REFERÊNCIA: SINAPI/PR (JANEIRO/2024) E SECID (ABRIL/2024) DESONERADA					ENDEREÇO: - MUNICÍPIO: LARANJEIRAS DO SUL			ART N°: REG. CREA: CREA-PR 208.857/				
COZINHA PASSO LISO					LEVANTAMENTO Nº: RESPONSÁVEL TÉCNICO: DIEGO ALEXANDRE VAZ							
ITEM	CÓDIGO DO SERVIÇO	DESCRIÇÃO DO SERVIÇO	UNIDADE DE MEDIDA	QUANTI DADE	MATERIAL	MÃO DE OBRA	CUSTO UNITÁRIO	MATERIAL	MÃO DE OBRA		CUSTO TOTAL	
3.1		Caixa de distribuição elétrica										
3.1.1	93663	DISJUNTOR BIPOLAR TIPO DIN, CORRENTE NOMINAL DE 25A - FORNECIMENTO E INSTALAÇÃO. AF_10/2020	UN	1,00	57,26	5,37	62,63	57,26	5,37	62,63		
3.1.2	93653	DISJUNTOR MONOPOLAR TIPO DIN, CORRENTE NOMINAL DE 10A - FORNECIMENTO E INSTALAÇÃO. AF_10/2020	UN	1,00	10,67	1,41	12,08	10,67	1,41	12,08		
3.1.3	101876	QUADRO DE DISTRIBUIÇÃO DE ENERGIA EM PVC, DE EMBUTIR, SEM BARRAMENTO, PARA 6 DISJUNTORES - FORNECIMENTO E INSTALAÇÃO. AF_10/2020	UN	1,00	77,08	14,04	91,12	77,08	14,04	91,12		
3.2		Caixa de passagem										
3.2.1	104473	COMPOSIÇÃO PARAMÉTRICA DE PONTO ELÉTRICO DE ILUMINAÇÃO, COM INTERRUPTOR SIMPLES, EM EDIFÍCIO RESIDENCIAL COM ELETRODUTO EMBUTIDO EM RASGOS NAS PAREDES, INCLUSO TOMADA, ELETRODUTO, CABO, RASGO E CHUMBAMENTO (SEM LUMINÁRIA E LÂMPADA). AF_11/2022	UN	1,00	97,72	86,47	184,19	97,72	86,47	184,19		
3.2.2	104476	COMPOSIÇÃO PARAMÉTRICA DE PONTO ELÉTRICO DE TOMADA DE USO ESPECÍFICO 2P+T (20A/250V) EM EDIFÍCIO RESIDENCIAL COM ELETRODUTO EMBUTIDO EM RASGOS NAS PAREDES, INCLUSO TOMADA, ELETRODUTO, CABO, RASGO, QUEBRA E CHUMBAMENTO (EXCETO CHUVEIRO). AF_11/2022	UN	4,00	105,41	94,88	200,29	421,64	379,52	801,16		
3.3		Encaixe de tubulação										
3.3.1	98102	CAIXA DE GORDURA SIMPLES, CIRCULAR, EM CONCRETO PRÉ-MOLDADO, DIÂMETRO INTERNO = 0,4 M, ALTURA INTERNA = 0,4 M. AF_12/2020	UN	1,00	114,64	4,34	118,98	114,64	4,34	118,98		
3.3.2	89712	TUBO PVC, SERIE NORMAL, ESGOTO PREDIAL, DN 50 MM, FORNECIDO E INSTALADO EM RAMAL DE DESCARGA OU RAMAL DE ESGOTO SANITÁRIO. AF_08/2022	M	30,00	16,78	12,70	29,48	503,40	381,00	884,40		
3.3.3	89733	CURVA CURTA 90 GRAUS, PVC, SERIE NORMAL, ESGOTO PREDIAL, DN 50 MM, JUNTA ELÁSTICA, FORNECIDO E INSTALADO EM RAMAL DE DESCARGA OU RAMAL DE ESGOTO SANITÁRIO. AF_08/2022	UN	3,00	18,63	5,48	24,11	55,89	16,44	72,33		
3.3.4	89957	PONTO DE CONSUMO TERMINAL DE ÁGUA FRIA (SUBRAMAL) COM TUBULAÇÃO DE PVC, DN 25 MM, INSTALADO EM RAMAL DE ÁGUA, INCLUSOS RASGO E CHUMBAMENTO EM ALVENARIA. AF_12/2014	UN	1,00	62,00	88,75	150,75	62,00	88,75	150,75		
3.3.5	89446	TUBO, PVC, SOLDÁVEL, DN 25MM, INSTALADO EM PRUMADA DE ÁGUA - FORNECIMENTO E INSTALAÇÃO. AF_06/2022	M	30,00	4,69	0,76	5,45	140,70	22,80	163,50		
3.4		Luminária										
3.4.1	100903	LÂMPADA TUBULAR LED DE 18/20 W, BASE G13 - FORNECIMENTO E INSTALAÇÃO. AF_02/2020_PS	UN	2,00	20,42	7,53	27,95	40,84	15,06	55,90		
3.5		Instalações elétricas										
3.5.1	104475	COMPOSIÇÃO PARAMÉTRICA DE PONTO ELÉTRICO DE TOMADA DE USO GERAL 2P+T (10A/250V) EM EDIFÍCIO RESIDENCIAL COM ELETRODUTO EMBUTIDO EM RASGOS NAS PAREDES, INCLUSO TOMADA, ELETRODUTO, CABO, RASGO, QUEBRA E CHUMBAMENTO. AF_11/2022	UN	6,00	86,64	68,73	155,37	519,84	412,38	932,22		
3.5.2	104473	COMPOSIÇÃO PARAMÉTRICA DE PONTO ELÉTRICO DE ILUMINAÇÃO, COM INTERRUPTOR SIMPLES, EM EDIFÍCIO RESIDENCIAL COM ELETRODUTO EMBUTIDO EM RASGOS NAS PAREDES, INCLUSO TOMADA, ELETRODUTO, CABO, RASGO E CHUMBAMENTO (SEM LUMINÁRIA E LÂMPADA). AF_11/2022	UN	1,00	97,72	86,47	184,19	97,72	86,47	184,19		
3.6		Segmentos de tubulações hidrossanitárias										

<div>  <div> SECRETARIA DE ESTADO DAS CIDADES DIRETORIA DE EDIFICAÇÕES </div> <div> TABELAS DE REFERÊNCIA: SINAPI/PR (JANEIRO/2024) E SECID (ABRIL/2024) DESONERADA COZINHA PASSO LISO </div> <div> ENDEREÇO: - MUNICÍPIO: LARANJEIRAS DO SUL LEVANTAMENTO Nº: RESPONSÁVEL TÉCNICO: DIEGO ALEXANDRE VAZ </div> <div> PROTOCOLO Nº: ORGÃO: PMLS TIPO DE OBRA/SERVIÇO: AMPLIAÇÃO ART Nº: REG. CREA: CREA-PR 208.857/ </div>  </div>											
ITEM	CÓDIGO DO SERVIÇO	DESCRIÇÃO DO SERVIÇO	UNIDADE DE MEDIDA	QUANTIDADE	MATERIAL	MÃO DE OBRA	CUSTO UNITÁRIO	MATERIAL	MÃO DE OBRA		CUSTO TOTAL
3.6.1	103049	REGISTRO DE PRESSÃO, PVC, SOLDÁVEL, VOLANTE SIMPLES, DN 25 MM - FORNECIMENTO E INSTALAÇÃO. AF_08/2021	UN	1,00	18,88	3,15	22,03	18,88	3,15	22,03	
3.6.2	89733	CURVA CURTA 90 GRAUS, PVC, SERIE NORMAL, ESGOTO PREDIAL, DN 50 MM, JUNTA ELÁSTICA, FORNECIDO E INSTALADO EM RAMAL DE DESCARGA OU RAMAL DE ESGOTO SANITÁRIO. AF_08/2022	UN	3,00	18,63	5,48	24,11	55,89	16,44	72,33	
3.6.3	89712	TUBO PVC, SERIE NORMAL, ESGOTO PREDIAL, DN 50 MM, FORNECIDO E INSTALADO EM RAMAL DE DESCARGA OU RAMAL DE ESGOTO SANITÁRIO. AF_08/2022	M	30,00	16,78	12,70	29,48	503,40	381,00	884,40	
3.6.4	89957	PONTO DE CONSUMO TERMINAL DE ÁGUA FRIA (SUBRAMAL) COM TUBULAÇÃO DE PVC, DN 25 MM, INSTALADO EM RAMAL DE ÁGUA, INCLUSOS RASGO E CHUMBAMENTO EM ALVENARIA. AF_12/2014	UN	1,00	62,00	88,75	150,75	62,00	88,75	150,75	
3.6.5	98102	CAIXA DE GORDURA SIMPLES, CIRCULAR, EM CONCRETO PRÉ-MOLDADO, DIÂMETRO INTERNO = 0,4 M, ALTURA INTERNA = 0,4 M. AF_12/2020	UN	1,00	114,64	4,34	118,98	114,64	4,34	118,98	
3.6.6	86889	BANCADA DE GRANITO CINZA POLIDO, DE 1,50 X 0,60 M, PARA PIA DE COZINHA - FORNECIMENTO E INSTALAÇÃO. AF_01/2020	UN	1,00	789,89	53,91	843,80	789,89	53,91	843,80	
4		<b>VEDAÇÃO E ACABAMENTOS</b>						<b>R\$ 25.288,55</b>	<b>R\$ 12.493,18</b>		<b>R\$ 37.781,73</b>
4.1		<b>Alvenaria e revestimento de parede</b>									
4.1.1	103330	ALVENARIA DE VEDAÇÃO DE BLOCOS CERÂMICOS FURADOS NA HORIZONTAL DE 11,5X19X19 CM (ESPESSURA 11,5 CM) E ARGAMASSA DE ASSENTAMENTO COM PREPARO EM BETONEIRA. AF_12/2021	M2	65,68	51,42	37,70	89,12	3.377,26	2.476,13	5.853,40	
4.1.2	87879	CHAPISCO APLICADO EM ALVENARIAS E ESTRUTURAS DE CONCRETO INTERNAS, COM COLHER DE PEDREIRO. ARGAMASSA TRAÇO 1:3 COM PREPARO EM BETONEIRA 400L. AF_10/2022	M2	131,36	2,37	2,29	4,66	311,32	300,81	612,13	
4.1.3	87775	EMBOÇO OU MASSA ÚNICA EM ARGAMASSA TRAÇO 1:2:8, PREPARO MECÂNICO COM BETONEIRA 400 L, APLICADA MANUALMENTE EM PANOS DE FACHADA COM PRESENÇA DE VÃOS, ESPESSURA DE 25 MM. AF_08/2022	M2	131,36	27,80	29,17	56,97	3.651,80	3.831,77	7.483,57	
4.1.4	88485	FUNDO SELADOR ACRÍLICO, APLICAÇÃO MANUAL EM PAREDE, UMA DEMÃO. AF_04/2023	M2	131,36	2,25	1,86	4,11	295,56	244,32	539,88	
4.1.5	104641	PINTURA LÁTEX ACRÍLICA ECONÔMICA, APLICAÇÃO MANUAL EM PAREDES, DUAS DEMÃOS. AF_04/2023	M2	101,95	5,13	4,55	9,68	523,00	463,87	986,87	
4.1.6	93183	VERGA PRÉ-MOLDADA PARA JANELAS COM MAIS DE 1,5 M DE VÃO. AF_03/2016	M	4,80	53,37	10,76	64,13	256,17	51,64	307,82	
4.1.7	93188	VERGA MOLDADA IN LOCO EM CONCRETO PARA PORTAS COM ATÉ 1,5 M DE VÃO. AF_03/2016	M	1,20	68,30	21,07	89,37	81,96	25,28	107,24	
4.1.8	93197	CONTRAVERGA MOLDADA IN LOCO EM CONCRETO PARA VÃOS DE MAIS DE 1,5 M DE COMPRIMENTO. AF_03/2016	M	4,80	81,53	23,61	105,14	391,34	113,32	504,67	
4.1.9	93395	REVESTIMENTO CERÂMICO PARA PAREDES INTERNAS COM PLACAS TIPO ESMALTADA PADRÃO POPULAR DE DIMENSÕES 20X20 CM, ARGAMASSA TIPO AC I, APLICADAS A MEIA ALTURA DAS PAREDES. AF_02/2023 PE	M2	29,41	48,11	20,21	68,32	1.414,91	594,37	2.009,29	
4.2		<b>Esquadrias</b>									
4.2.1	91326	KIT DE PORTA DE MADEIRA PARA VERNIZ, SEMI-OCA (LEVE OU MÉDIA), PADRÃO POPULAR, 80X210CM, ESPESSURA DE 3,5CM, ITENS INCLUSOS: DOBRADIÇAS, MONTAGEM E INSTALAÇÃO DO BATENTE, SEM FECHADURA - FORNECIMENTO E INSTALAÇÃO. AF_12/2019	UN	1,00	703,33	205,85	909,18	703,33	205,85	909,18	

		<b>SECRETARIA DE ESTADO DAS CIDADES</b> <b>DIRETORIA DE EDIFICAÇÕES</b>				<b>PLANILHA DE SERVIÇOS SINTÉTICA DESONERADA</b>				PROTOCOLO Nº: ORGÃO: PMLS TIPO DE OBRA/SERVIÇO: AMPLIAÇÃO ART Nº: REG. CREA: CREA-PR 208.857/					
<b>TABELAS DE REFERÊNCIA: SINAPI/PR (JANEIRO/2024) E SECID (ABRIL/2024) DESONERADA</b> <b>COZINHA PASSO LISO</b>		ENDEREÇO: - MUNICÍPIO: LARANJEIRAS DO SUL LEVANTAMENTO Nº: RESPONSÁVEL TÉCNICO: DIEGO ALEXANDRE VAZ													
ITEM	CÓDIGO DO SERVIÇO	DESCRIÇÃO DO SERVIÇO	UNIDADE DE MEDIDA	QUANTIDADE	MATERIAL	MÃO DE OBRA	CUSTO UNITÁRIO	MATERIAL	MÃO DE OBRA						CUSTO TOTAL
4.2.2	102214	PINTURA VERNIZ (INCOLOR) ALQUÍDICO EM MADEIRA, USO INTERNO, 2 DEMÃOS. AF_01/2021	M2	1,70	11,83	10,61	22,44	20,11	18,03	38,14					
4.2.3	102162	INSTALAÇÃO DE VIDRO LISO INCOLOR, E = 4 MM, EM ESQUADRIA DE ALUMÍNIO OU PVC, FIXADO COM BAGUETE. AF_01/2021_PS	M2	1,60	253,12	30,02	283,14	404,99	48,03	453,02					
4.2.4	36888	GUARNICAÇÃO / MOLDURA / ARREIMATE DE ACABAMENTO PARA ESQUADRIA, EM ALUMÍNIO PERFIL 25, ACABAMENTO ANODIZADO BRANCO OU BRILHANTE, PARA 1 FACE	M	5,60	57,93	0,00	57,93	324,40	0,00	324,40					
4.2.5	94573	JANELA DE ALUMÍNIO DE CORRER COM 4 FOLHAS PARA VIDROS, COM VIDROS, BATENTE, ACABAMENTO COM ACETATO OU BRILHANTE E FERRAGENS. EXCLUSIVE ALIZAR E CONTRAMARCO. FORNECIMENTO E INSTALAÇÃO. AF_12/2019	M2	2,20	771,21	29,40	800,61	1.696,66	64,68	1.761,34					
4.3		<b>Piso</b>													
4.3.1	94990	EXECUÇÃO DE PASSEIO (CALÇADA) OU PISO DE CONCRETO COM CONCRETO MOLDADO IN LOCO, FEITO EM OBRA, ACABAMENTO CONVENCIONAL, NÃO ARMADO. AF_08/2022	M3	1,81	540,00	207,50	747,50	977,40	375,57	1.352,97					
4.3.2	87249	REVESTIMENTO CERÂMICO PARA PISO COM PLACAS TIPO ESMALTADA EXTRA DE DIMENSÕES 45X45 CM APLICADA EM AMBIENTES DE ÁREA MENOR QUE 5 M2. AF_02/2023_PE	M2	25,80	49,18	21,43	70,61	1.268,84	552,89	1.821,73					
4.4		<b>COBERTURA</b>													
4.4.1	100358	FABRICAÇÃO E INSTALAÇÃO DE MEIA TESOURA DE MADEIRA NÃO APARELHADA, COM VÃO DE 4 M, PARA TELHA CERÂMICA OU DE CONCRETO, INCLUSO IÇAMENTO. AF_07/2019	UN	4,00	1.072,75	505,56	1.578,31	4.291,00	2.022,24	6.313,24					
4.4.2	92543	TRAMA DE MADEIRA COMPOSTA POR TERÇAS PARA TELHADOS DE ATÉ 2 ÁGUAS PARA TELHA ONDULADA DE FIBROCIMENTO, METÁLICA, PLÁSTICA OU TERMOACÚSTICA, INCLUSO TRANSPORTE VERTICAL. AF_07/2019	M2	40,74	21,62	3,98	25,60	880,79	162,14	1.042,94					
4.4.3	94207	TELHAMENTO COM TELHA ONDULADA DE FIBROCIMENTO E = 6 MM, COM RECOBRIMENTO LATERAL DE 1/4 DE ONDA PARA TELHADO COM INCLINAÇÃO MAIOR QUE 10°, COM ATÉ 2 ÁGUAS, INCLUSO IÇAMENTO. AF_07/2019	M2	40,74	41,35	5,18	46,53	1.684,59	211,03	1.895,63					
4.4.4	96116	FORRO EM RÉGUAS DE PVC, FRISADO, PARA AMBIENTES COMERCIAIS, INCLUSIVE ESTRUTURA BIDIRECIONAL DE FIXAÇÃO. AF_08/2023_PS	M2	25,80	65,34	11,85	77,19	1.685,77	305,73	1.991,50					
4.4.5	94231	RUFO EM CHAPA DE AÇO GALVANIZADO NÚMERO 24, CORTE DE 25 CM, INCLUSO TRANSPORTE VERTICAL. AF_07/2019	M	1,80	45,61	6,43	52,04	82,09	11,57	93,67					
4.4.6	COMP 020	FORRO BEIRAL, EM PVC, INCLUSO O TARUGAMENTO, MEIA-CANA E TESTEIRA EM MADEIRA (ALTURA 15CM) COM PINTURA EM VERNIZ INCOLOR	M2	10,50	91,93	39,42	131,35	965,26	413,91	1.379,17					
TOTAL DO SERVIÇO								R\$ 33.764,40	R\$ 16.661,34						R\$ 50.425,74
TOTAL DO SERVIÇO COM BDI								R\$ 44.129,30	R\$ 21.775,99						R\$ 65.905,29